

# Lodge LO 1042



Détente et convivialité  
avec 4 chambres élégantes



40 m<sup>2</sup>

4  
CHAMBRES

8-10  
PERSONNES\*

2  
SDB



360° Visite à 360°



■ Ambiance murale « Talbo » ■ Ambiance murale « Baïkal »



## SALON | SÉJOUR

Radiateur radiant 1 000 W  
Banquette revêtement vinyle  
Rideaux occultants  
VMC - Détecteur de fumée



## CUISINE

Réfrigérateur-congélateur blanc  
Plaque gaz blanche 4 foyers  
Table repas fixe



## CHAMBRES

Matelas mousse standard  
Lit 140 x 190 sur pieds (chambre parentale et chambre 2)  
Lits gigognes 80 x 190 (chambre 3)  
2 lits 80 x 190 sur pieds (chambre 4)  
Rideaux occultants



## SALLES DE BAIN | DIVERS

Chauffe-eau électrique 90 L  
Douches 80 x 100  
WC à poser tout céramique

La qualité bien inspirée

✓ Équipements  
de série & optionnels

# LO 1042




| STRUCTURE  |   |
|--|---|
| Couverture bac acier anthracite forme TR14   | ✓ |
| Couverture bac acier blanc forme TR14  | ○ |
| Double essieu  | ✓ |
| Bardage Vinyle Sand Horizontal   | ✓ |
| Bardage Bois rustique, Bois Marron 122, Shadow, Moka, Sierra, Châtaigne <b>ou</b> Vinyle Sand Vertical | ○ |
| Menuiseries extérieures, gouttières et descentes blanches  | ✓ |
| Menuiseries extérieures, gouttières et descentes anthracite  | ○ |
| Volets roulants chambres   | ○ |
| Contacteur à clé   | ○ |
| Prise 230 V extérieure anthracite  | ○ |
| Précâblage climatisation   | ○ |
| Chauffe-eau électrique 90 L  | ✓ |
| Chauffe-eau gaz ventouse horizontal  | ○ |
| Délesteur cycle automatique  | ○ |
| Extincteur   | ○ |
| Centralisation des eaux usées  | ○ |

| ISOLATION   |   |
|---|---|
| Laine minérale sous toiture 60 mm   | ✓ |
| Laine minérale sous toiture 160 <b>ou</b> 200 mm                                | ○ |
| Isolation périphérique thermo-réfecteur simple                                  | ✓ |
| Isolation périphérique thermo-réfecteur double avec <b>ou</b> sans Ecopeg 50 mm | ○ |
| Isolation plancher polystyrène extrudé 20 mm                                    | ✓ |
| Isolation calorifuge tuyaux   | ○ |
| Fil traceur antigel tuyaux et calorifuge  | ○ |

| SALON ET CUISINE   |   |
|--|---|
| Banquette Alto (sans convertible) revêtement vinyle                                    | ✓ |
| Banquette Davis (avec convertible) revêtement vinyle                                   | ○ |
| Canapé Élite Corbusen convertible revêtement tissu                                     | ○ |
| Rideaux occultants   | ✓ |
| Voilage fenêtres salon   | ○ |
| Radiateur radiant 1 000 W  | ✓ |
| Plaque gaz blanche 4 foyers  | ✓ |
| Plaque gaz inox, électrique blanche <b>ou</b> inox, vitrocéramique <b>ou</b> induction | ○ |
| Four gaz <b>ou</b> électrique  | ○ |
| Hotte blanche <b>ou</b> silver   | ○ |
| Réfrigérateur-congélateur blanc  | ✓ |
| Réfrigérateur-congélateur inox <b>ou</b> Élite inox                                    | ○ |
| Prééquipement lave-vaisselle et lave-vaisselle 12 couverts blanc <b>ou</b> inox        | ○ |
| Table repas fixe + 6 chaises Érika blanches en résine + 2 chaises pliantes bois        | ✓ |
| Table basse  | ○ |
| Support TV avec bras orientable  | ✓ |

| CHAMBRES  |   |
|---|---|
| Rideaux occultants  | ✓ |
| Voilage fenêtres  | ○ |
| Stores moustiquaires <b>ou</b> stores moustiquaires occultants                  | ○ |
| Radiateur radiant 500 W   | ○ |
| Chambre parentale et chambre 2 : lit 140 x 190 sur pieds                        | ✓ |
| Chambre parentale et chambre 2 : lit 140 x 190 sur vérins                       | ○ |
| Chambre parentale et chambre 2 : lit 160 x 200 sur pieds <b>ou</b> sur vérins   | ○ |
| Chambre parentale et chambre 2 : matelas mousse standard                        | ✓ |
| Chambre parentale et chambre 2 : matelas mousse confort <b>ou</b> super confort | ○ |
| Chambre 3 : lits gigognes 80 x 190  | ✓ |
| Chambre 4 : 2 lits 80 x 190 sur pieds   | ✓ |
| Chambres 3 et 4 : matelas mousse standard                                       | ✓ |
| Chambres 3 et 4 : matelas mousse confort  | ○ |
| Portes pavillon meubles   | ○ |
| Chevet(s) chambre(s) enfants  | ○ |
| Miroir 130 x 35 dans chambre parentale  | ○ |
| Prise 230 V + prise TV dans chambre parentale                                   | ○ |
| Support TV avec bras orientable dans chambre parentale                          | ○ |
| Coffre-fort serrure à clé <b>ou</b> serrure électronique                        | ○ |

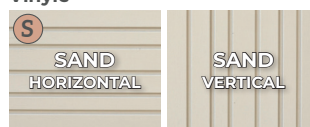
| SALLES DE BAIN ET SANITAIRES |   |
|------------------------------|---|
| Radiateur radiant 500 W      | ○ |
| Sèche-cheveux                | ○ |
| Lave-mains + miroir          | ○ |
| WC à poser tout céramique    | ✓ |



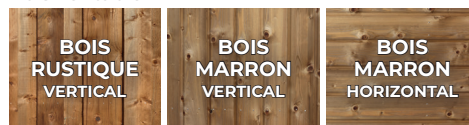
✓ Personnalisation **intérieure & extérieure**

**Bardages**


**Vinyle**



**Bois véritable**



**Aspect bois**



**Menuiseries**



**Ambiances murales**



**Rideaux**



**Canapé**



**S** : configuration standard

✓ : inclus / ○ : option



480, rue Constant Rousseau - BP 90044  
53101 Mayenne Cedex

+33 (0)2 43 00 19 22

contact@rapidhome.fr

www.rapidhome.fr